

Asylbewerber im Landkreis

Aktueller Sachstand

Datenstand LRA: 08.09.2017

Datenstand BAMF: 07.09.2017

Aktuell

1705 Personen* untergebracht

1064 Asylbewerber (davon 31 umF)

630 Bleibeberechtigte (ehem. Fehlbeleger)*

11 Familiennachzug

139 Liegenschaften in allen 21 Städten/Gemeinden

Verteilung auf 21 Gemeinden

| | Istbelegung Personen |
|----------------|-------------------------|
| Bad Heilbrunn | 72 |
| Bad Tölz | 377 |
| Benediktbeuern | 7 |
| Bichl | 21 |
| Dietramszell | 23 |
| Egling | 28 |
| Eurasburg | 54 |
| Gaißach | 59 |
| Geretsried | 342 |
| Icking | 38 |
| Jachenau | 19 |
| Kochel | 56 |
| Königsdorf | 24 |
| Lenggries | 114 |
| Münsing | 31 |
| Schlehdorf | 16 |
| VG ReiSaGrei | 150 |
| Wackersberg | 29 |
| Wolfratshausen | 191 |
| umF | 31 |
| Privat | 23 |
| Summe* | 1705 |

Sozialräume**

Nord

342

Mitte

389

Loisachtal

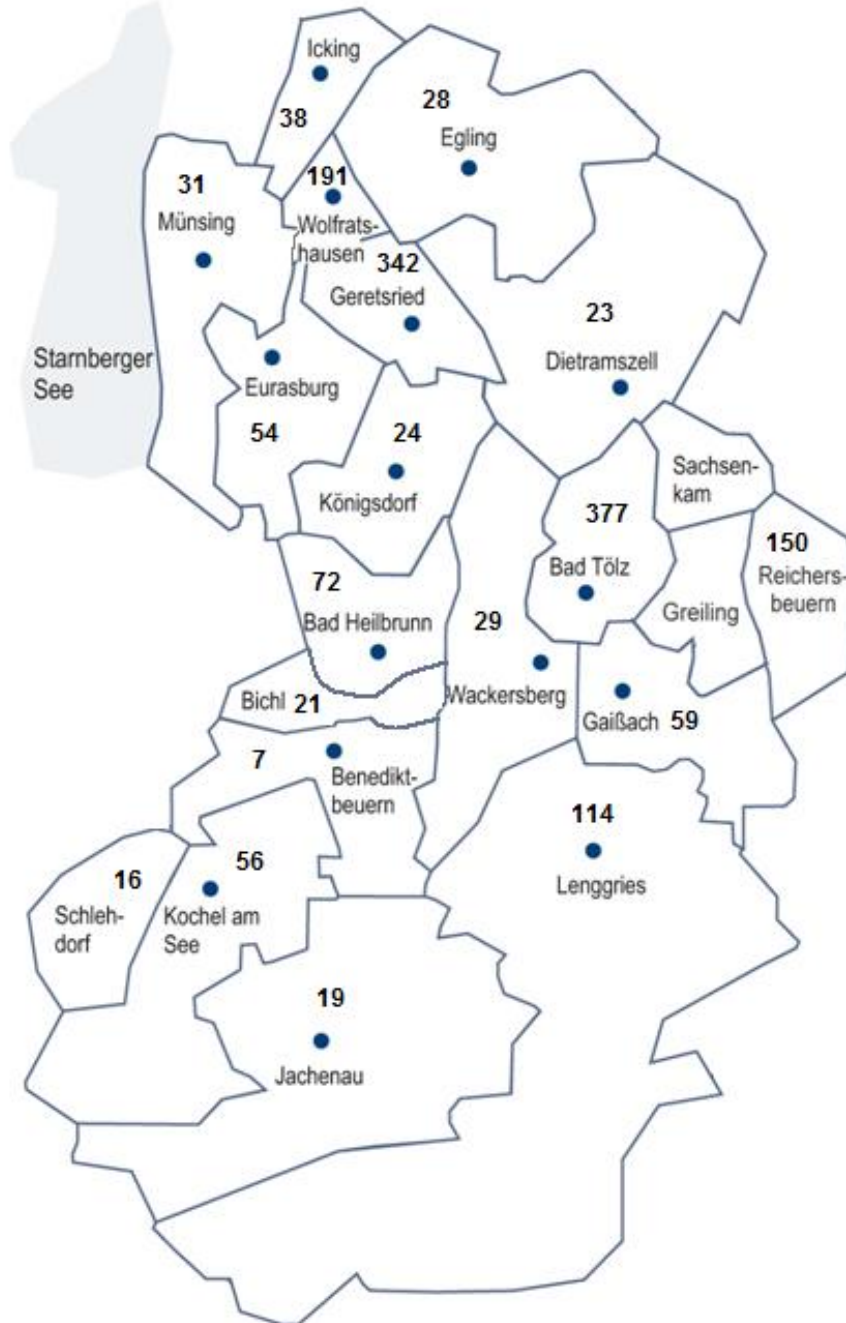
172

Süd

748

* incl. Bleibeberechtigte

** incl. Bleibeberechtigte, ohne umF und Privat



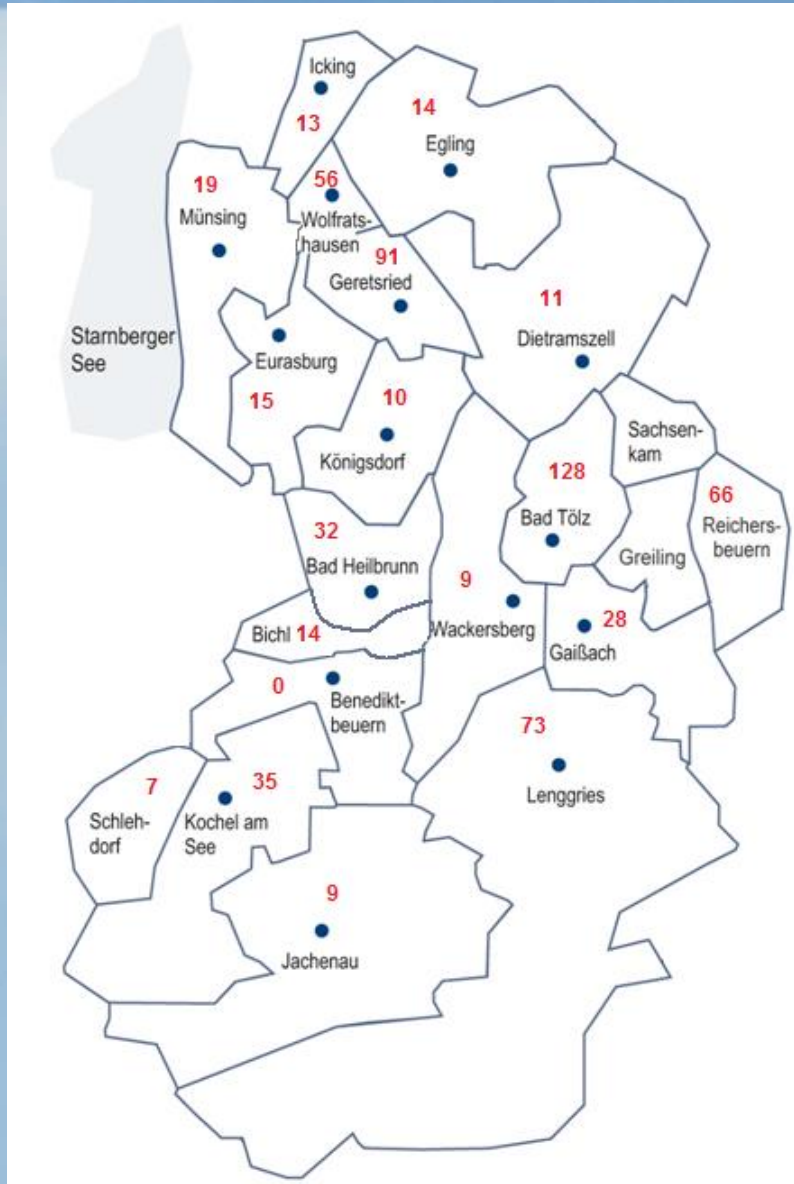
- 1705 Personen
(incl. Bleibeberechtigte,
Familiennachzug)
- 139 Liegenschaften

Kinder (ohne umF)

Zusammenfassung nach Sozialräumen

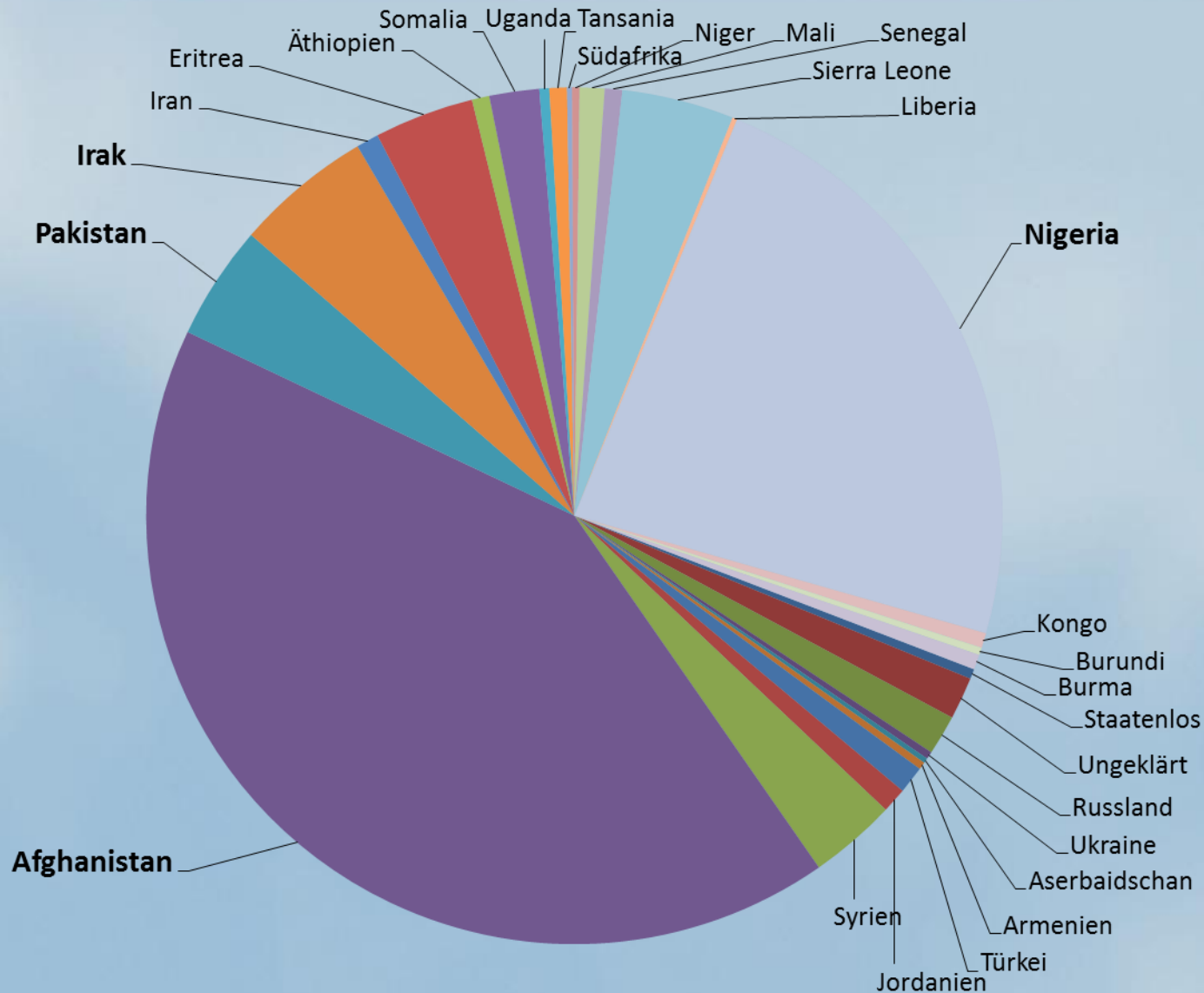
| Alter in Jahren | Süd (Bad Tölz, Gaißach, Lenggries, Reichersbeuern, Wackersberg, Jachenau) | Nord (Egling, Eurasburg, Icking, Münsing, Wolfratshausen) | Mitte (Geretsried, Container Geretsried, Dietramszell, Königsdorf) | Loisachtal (Bad Heilbrunn, Benediktbeuern, Bichl, Kochel, Schlehdorf) | Gesamt: |
|--------------------|--|---|--|---|----------------|
| 0-3 | 94 | 38 | 44 | 22 | 198 |
| 4-5 | 35 | 9 | 15 | 7 | 66 |
| 6-10 | 59 | 25 | 37 | 13 | 134 |
| 11-16 | 49 | 24 | 20 | 16 | 109 |
| 17 | 9 | 6 | 3 | 3 | 21 |
| Gesamt: | 246 | 102 | 119 | 61 | 528 |

Bleibeberechtigte



- 630 Bleibeberechtigte
- Bezug von SGBII-Leistungen
- Darf eigene Wohnung suchen
- Wohnsitzauflage für den Landkreis (bei subsidiären Schutz bayernweit möglich)
- Zunächst Verbleib in der Unterkunft

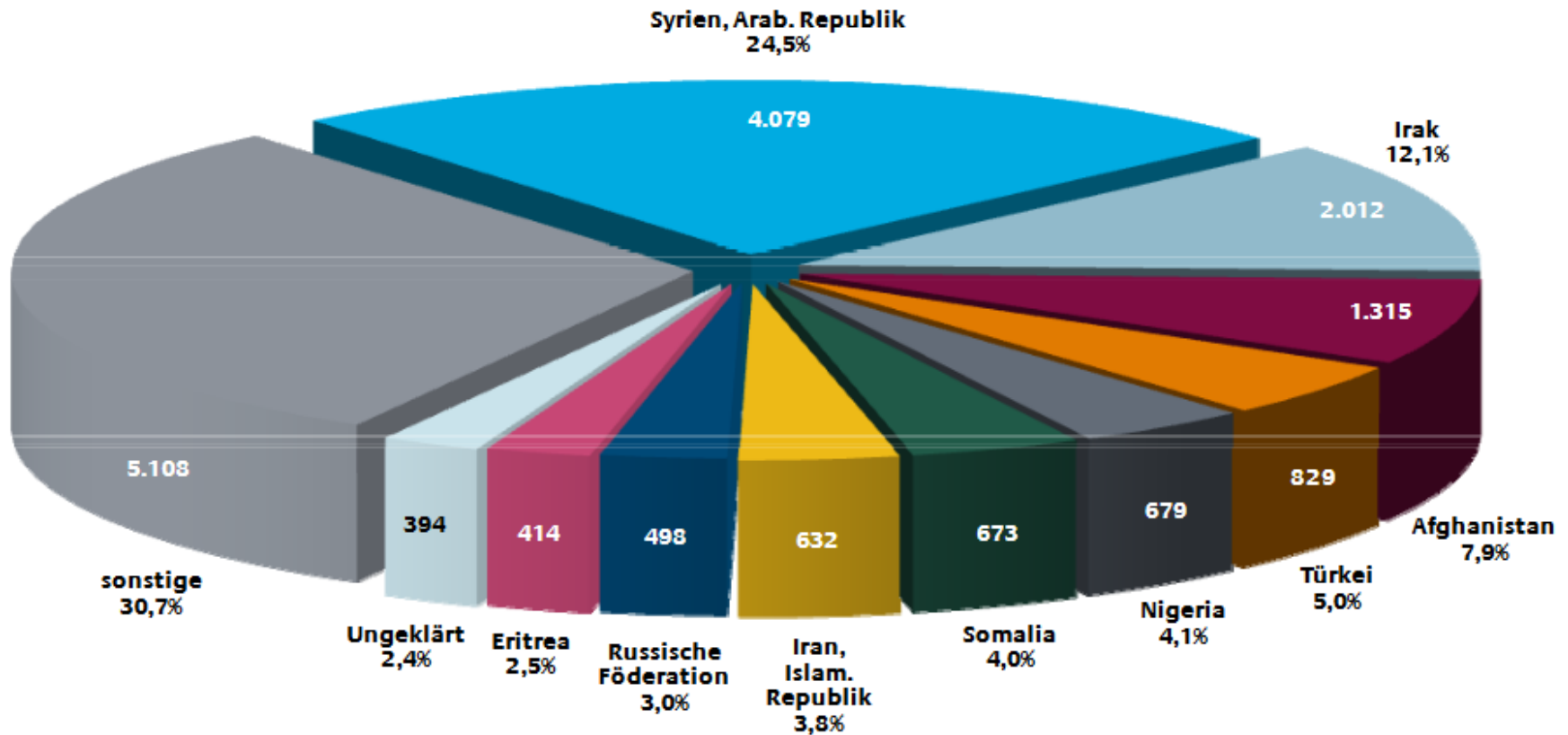
26 Nationen im Lkr



Herkunftsländer gesamt in Dt.

Hauptstaatsangehörigkeiten im August 2017

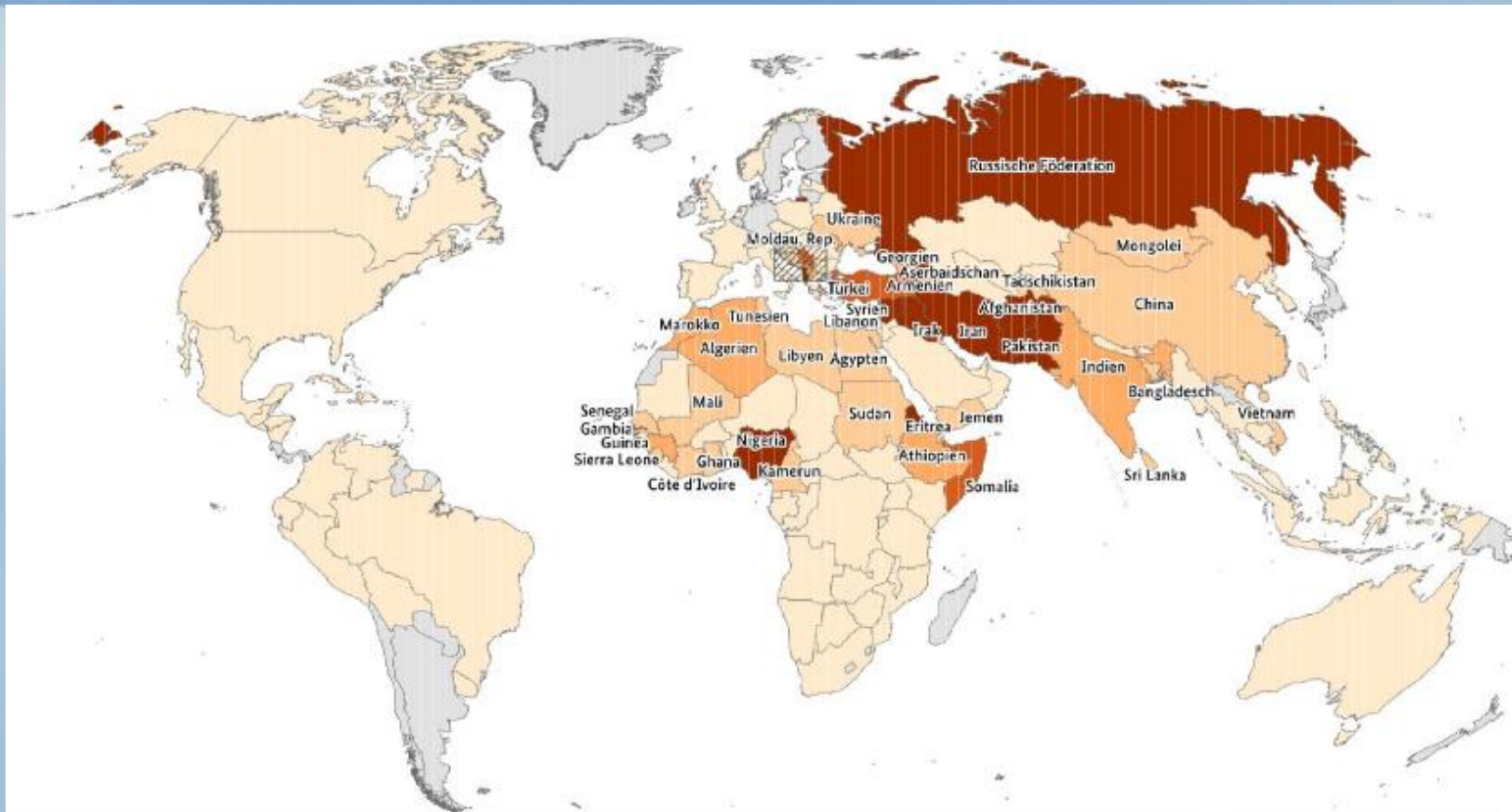
Gesamtzahl der Erstanträge: 16.633



Herkunftsländer 2016



LANDRATSAMT
BAD TÖLZ · WOLFRATSHAUSEN



Anzahl der Asylsanträge im Jahr 2016 nach Herkunftsländern
(Angaben in Personen)



Asylsanträge der Top-Ten-Herkunftsländer im Jahr 2016
(Angaben in Personen)

- | | |
|---|-----------------------------------|
| 1. Syrien, Arabische Republik (266.250) | 6. Albanien (14.853) |
| 2. Afghanistan (127.012) | 7. Ungeklärt (14.659) |
| 3. Irak (96.116) | 8. Pakistan (14.484) |
| 4. Iran, Islamische Republik (26.426) | 9. Nigeria (12.709) |
| 5. Eritrea (18.854) | 10. Russische Föderation (10.985) |



August 2017 (D)

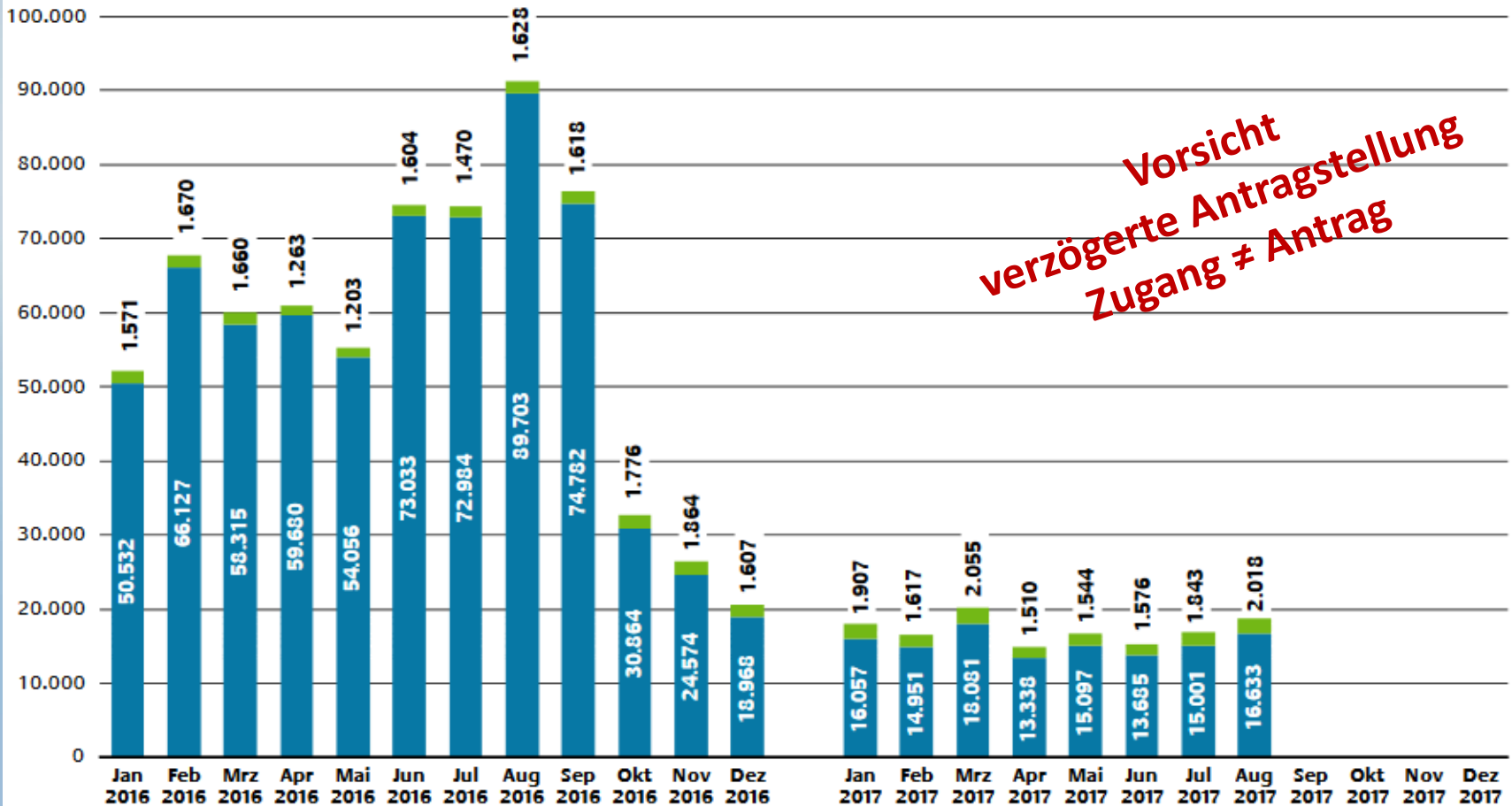
| Die 10 stärksten Herkunftsländer im Jahr 2017* (TOP-TEN) | | ASYLANTRÄGE | | |
|--|----------------------------|----------------|---------------------------|----------------------------|
| | | insgesamt | davon Erst- anträge | davon Folge- anträge |
| 1 | Syrien, Arabische Republik | 33.574 | 32.767 | 807 |
| 2 | Irak | 14.875 | 14.010 | 865 |
| 3 | Afghanistan | 13.281 | 12.262 | 1.019 |
| 4 | Eritrea | 7.676 | 7.507 | 169 |
| 5 | Iran, Islamische Republik | 6.297 | 5.950 | 347 |
| 6 | Nigeria | 5.260 | 5.048 | 212 |
| 7 | Somalia | 5.173 | 4.791 | 382 |
| 8 | Türkei | 4.709 | 4.408 | 301 |
| 9 | Russische Föderation | 4.409 | 3.482 | 927 |
| 10 | Guinea | 3.057 | 2.980 | 77 |
| Summe Top 10 | | 98.311 | 93.205 | 5.106 |
| Herkunftsländer gesamt | | 149.880 | 134.935 | 14.945 |

„TOP-TEN“ der Herkunftsländer

Quelle: BAMF,
Asylgeschäftsstatistik,
August 2017

Entwicklung

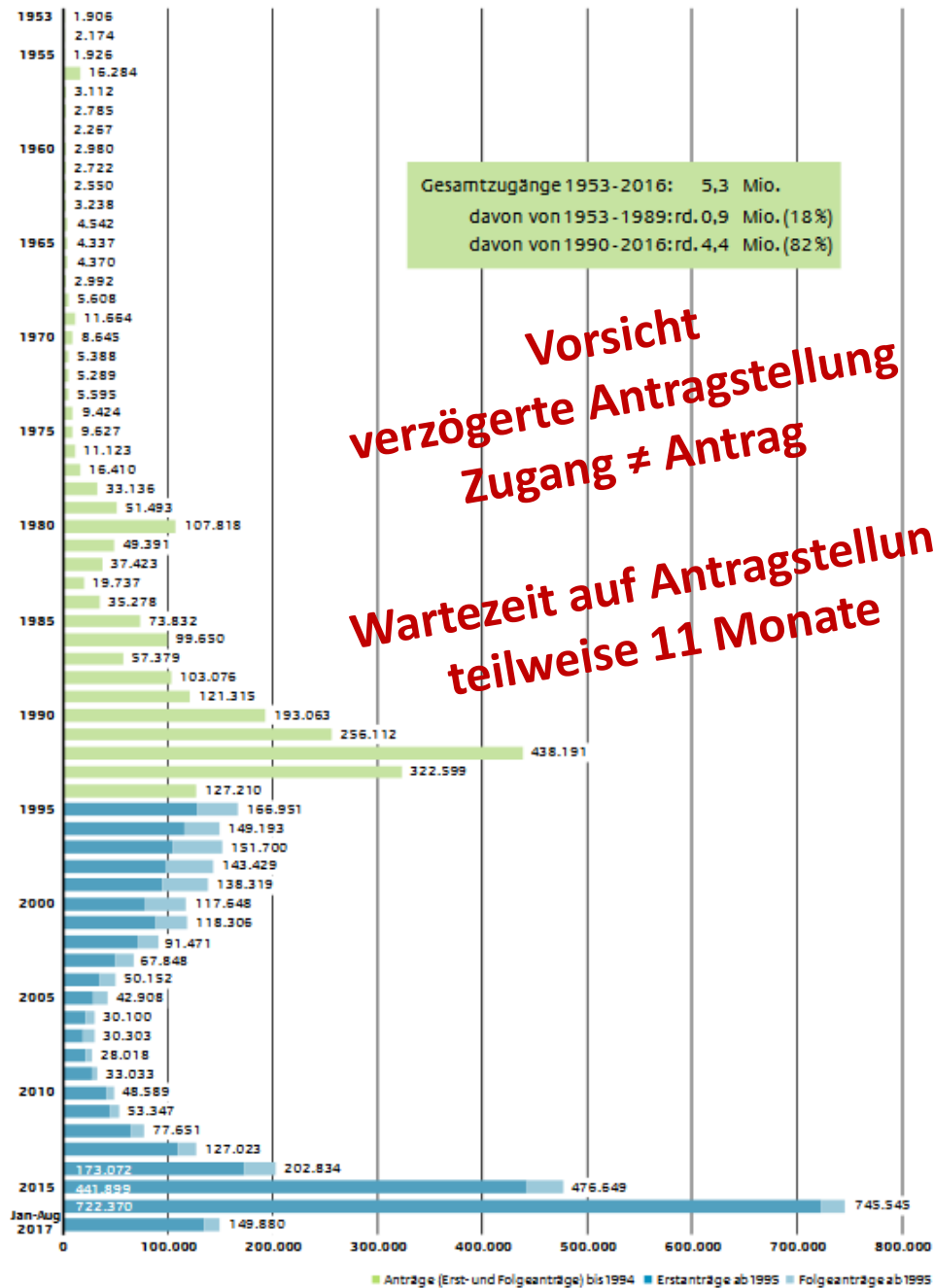
Entwicklung der monatlichen Asylantragszahlen seit Januar 2016



Die Monatswerte können wegen evtl. nachträglicher Änderungen nicht zu einem Jahreswert addiert werden.

■ Erstanträge ■ Folgeanträge
Angaben in Personen

Entwicklung der jährlichen Asylantragszahlen seit 1953



Entwicklung der Asylantragszahlen in Deutschland

1953 - 2017

Quelle: BAMF „Aktuelle Zahlen
zu Asyl“ 07.09.2017

Asylbewerberbetreuung

- Landkreisverwaltung
 - Pflichtaufgabe, Leistungen nach AsylbLG, Unterbringung, Versorgung, Gesundheitsfürsorge, Akquise, Betreuung
- Ehrenamtliche Helfer (freiwillig und wertvoll)
 - Sprachunterricht, Orientierung im Alltag, Arztbesuche, Kultur, Integration
- Asylsozialberatung, Verein Hilfe von Mensch zu Mensch e. V.
 - Zusammenleben, Orientierung, Rückkehrberatung, Schulbesuch, Behörden
 - Betreuung und Beratung von Asylbewerbern und für 2017 weiterhin auch von anerkannten bleibeberechtigten Personen
- Sicherheitsdienst
 - Sicherheit in den Unterkünften (nach außen und innen)
 - Betreuung und Prävention
 - Kooperation auf Augenhöhe

Baustellen

- Prognose und Entwicklung 2017/2018
- Unterkünfte bedarfsgerecht bereitstellen, wie?
 - > Balance zwischen Leerstand und Notstand
- Integration
- Bleibeberechtigte unterbringen
- Familiennachzug bewältigen

Nachgedacht

Das Engagement von Verwaltung und ehrenamtlichen Helfern darf kein Ersatz für gute Politik sein.